



# ASSOCIATION MALIENNE POUR LA PROTECTION ET LE DEVELOPPEMENT DE L'ENVIRONNEMENT AU SAHEL AMPRODE / SAHEL

BP. 5017 - Tél./Fax. (223) 20 29 37 82 - Bamako  
E-mail : [amprodebamako@orangemali.net](mailto:amprodebamako@orangemali.net) – Site Web : [www.amprodesahel.org](http://www.amprodesahel.org)  
Hamdallaye ACI 2000 - Rue 392, face Clinique KABALA

## RAPPORT ANNUEL D'ACTIVITES ET FINANCIER 2018



- Références de l'Accord-cadre et de l'Avenant
- Référence autres documents de partenariat
- Adresse de l'ONG – Association signataire de l'Accord-cadre N°0115/000319 du 07 Janvier 2008 avec l'Etat :  
ACI 2000 Hamdallaye, Rue 392 Face CLINIQUE KABALA  
BP : 5017 Tél : 20 29 37 82 ; Fax : 20 29 37 82  
Email : [amprodebamako@orangemali.net](mailto:amprodebamako@orangemali.net)
- Adresse du premier responsable  
MamoutouDIABATE  
Directeur Exécutif  
Tél : 20 29 37 82 – 20 29 55 15 - Cél. : 66 75 85 96

**Préparé Par :**  
Badian KANITAO  
Chargé de Projets

**Période :**  
Année 2018

## **I – INTRODUCTION :**

Dans le souci de contribuer efficacement au développement socio-économique des populations Maliennes, il a été créé le 05 Janvier 1992 l'ONG Nationale dénommée « Association Malienne pour la Protection et le Développement de l'Environnement au Sahel » (AMPRODE/SAHEL). De sa création à nos jours, l'ONG s'est investie au service du développement communautaire.

Du 1<sup>er</sup> Janvier au 31 Décembre 2017, AMPRODE/SAHEL a exécuté plusieurs projets dans les régions de Kayes, Mopti, Koulikoro, Ségou, et Sikasso. Ces différents projets réalisés sont relatifs aux domaines de la santé, de la sécurité alimentaire, de l'éducation, de la lutte contre la pauvreté.

Le présent rapport retrace l'ensemble des activités réalisées du 1<sup>er</sup> Janvier au 31 Décembre 2018.

## **II – IDENTIFICATION DES PROGRAMMES / PROJETS**

### DOMAINE DE L'EDUCATION

**II.1 – 1 Localisation :** Cinq (05) Cercles de la Région de Mopti (Mopti, Bandiagara, Bankass, Koro, Djenné).

**II.1 – 2 Titre:** Projet JIGIYA/FFE II (Food for Education / child nutrition Project).

**II.1 – 3 Budget :** Le Budget du projet pour l'année 2018 est de **150 684 946 F CFA**

**II.1 – 4 Résultats attendus par programme/projet :**

Les résultats attendus au cours de 2018 sont les suivants :

#### **A. VOLET : MOBILISATION COMMUNAUTAIRE**

**1. Formation des CGS sur comment mener l'analyse communautaire des barrières à l'éducation (inscription, rétention)**

**1.1 Restitution des résultats de l'analyse des barrières aux CGS et autorités locales**

**1.1.1. Organisation de campagne de sensibilisation pour promouvoir la scolarisation des enfants en âge scolaire et prévenir les abandons**

- ✓ 24 spots radiophoniques réalisées sur les ondes de radio de proximité dont 12 dans la Radio KAOURAL FM Mopti et 12 dans la Radio JAMANA FM Djenné en langues nationales Bambara, Bozo, Fulfulde

**NB :** Les cercles de Bandiagara, Bankass et Koro ont été couverts par les diffusions de spot radio réalisés avec l'appui de Caritas Mopti. Cette diffusion a été complétée par le porte à porte des membres de CGS afin de faciliter le recensement et l'inscription des enfants en âge d'aller à l'école.

- ✓ 304 membres des CGS sont formés sur l'organisation des campagnes de sensibilisation pour l'inscription des enfants en âge d'aller à l'école et pour réduire les barrières et croyances défavorables ;
- ✓ 68 CGS sont appuyés à organiser des campagnes de sensibilisation dans leurs communautés ;



- ✓ 68 CGS sont sensibilisés pour la construction d'abris provisoires en cas de manque de salle de classes ;
- ✓ 68 CGS sont mis en relation avec des intervenants dans le domaine des infrastructures (PTF, CT, Diaspora, ...) ;
- ✓ La campagne de sensibilisation est sensibilisée.

## **2. Récompense des élèves**

### **2.1 Distribution des bulletins scolaires colorés aux écoles**

- ✓ 53 écoles sont dotées en bulletins colorés ;
- ✓ 12 389 élèves sont dotés en bulletin coloré ;
- ✓ L'utilisation des bulletins est suivie

### **2.2 Remise des prix aux élèves**

- ✓ 544 certificats et kits de récompenses sont distribués à 544 élèves des écoles d'intervention ;
- ✓ L'organisation de la remise des certificats et kits aux élèves méritants est appuyée ;

## **3. Renforcement des capacités techniques des CGS**

### **3.1 Formation des CGS / Module CADDE**

- ✓ 952 membres des CGS sont formés sur le plan d'action et le projet école ;
- ✓ 952 membres des CGS sont appuyés à élaborer leurs plans d'action et projet d'école ;
- ✓ 68 CGS sont formés sur la gestion participative, financière, administrative et suivi évaluation (AN 4).

### **3.2 Octroi de subventions aux CGS**

- ✓ La signature des conventions (Convention d'Assistance Mutuelle - si nécessaire) entre les Mairies et les 68 CGS est suivie ;
- ✓ L'auto évaluation des 68 CGS est réalisées ;
- ✓ Les résultats de l'auto évaluation sont partagés avec les 68 CGS ;
- ✓ Les élus communaux sont sensibilisés pour la contribution des mairies aux CGS pour le financement des plans d'action des CGS
- ✓ Les CGS méritants sont sélectionnés pour la remise des subventions ;
- ✓ Les 68 CGS sont appuyés dans l'exécution de leur projet.

### **3.3 Remplissage des tableaux d'affichage**

- ✓ Les 68 CGS sont sensibilisés sur le mode de remplissage des tableaux d'affichage ;
- ✓ Les communautés sont sensibilisées sur l'importance du tableau d'affichage ;
- ✓ La mise à jour des tableaux d'affichages est suivie dans les écoles.

### **3.4 Organisation des visites d'échanges**

- ✓ Les 68 CGS sont orientés sur l'organisation des visites d'échanges ;
- ✓ Les 68 CGS sont appuyés dans l'organisation des visites d'échanges.

## **B. VOLET CANTINE**

### **1. Distribution des vermifuges et vitamine A**

- ✓ Les 68 CGS sont appuyés dans l'administration des Vermifuges & Vitamine A aux élèves
- ✓ Les 68 CGS et les communautés sont sensibilisés pour la prise en charge de l'achat des vermifuges et vitamine A de la deuxième distribution ;
- ✓ Les communautés sont appuyées dans la mobilisation des fonds pour l'achat des produits.

### **2. Distribution des repas scolaires**

- ✓ 1 225 406 de repas scolaires sont distribués ;
- ✓ Les 68 CGS sont sensibilisés sur le contenu du protocole ;
- ✓ Le protocole est signé par les 68 CGS ;
- ✓ Les communautés sont appuyées dans l'élaboration de leur plan de contribution ;
- ✓ Les 68 CGS sont appuyés pour la réhabilitation des infrastructures ;
- ✓ Les 68 CGS sont appuyés dans l'exploitation des jardins ;
- ✓ Le suivi de la fonctionnalité des cantines est fait

### **3. Distribution des rations à emporter**

- ✓ Les élèves et les parents sont sensibilisés sur l'importance de l'assiduité ;
- ✓ Les élèves éligibles sont identifiés ;
- ✓ Les 68 CGS sont appuyés dans la remise de la RAE aux élèves éligibles ;
- ✓ Le suivi de la remise de la RAE est fait.

### **4. Formation sur la gestion des vivres, la préparation des aliments et les pratiques de stockage**

- ✓ Les 68 CGS, les 29 mairies et les collectivités sont Formés/Recyclés sur la gestion des vivres ;
- ✓ Les 227 cuisinières sont formées sur la préparation des repas ;
- ✓ La formation des 227 cuisinières est supervisée.

## **C. VOLET PERENNISATION**

### **2. Elaboration et mise en œuvre de la stratégie de pérennisation**

- ✓ Les communautés sont informées sur le dispositif de retrait lié à la prise en charge des cantines ;
- ✓ Les 68 CGS sont appuyés à définir leur système de mobilisation des contributions en faveur de la cantine ;
- ✓ Les 68 CGS sont appuyés à inclure la prise en charge des cantines dans leur projet d'école ;
- ✓ Le suivi-évaluation de la progression de chaque communauté par rapport à la contribution attendue est fait ;
- ✓ Un protocole d'accord est signé avec les 29 mairies ;
- ✓ Le suivi-évaluation de la progression des 29 mairies par rapport à leurs engagements est fait ;
- ✓ Les résultats des progrès enregistrés par rapport à la mise en œuvre de la stratégie de pérennisation sont disséminés ;
- ✓ L'atelier Bilan Annuel du FFE III- Jigiya est organisé au niveau des 5 Cercles d'intervention.

## **D. VOLET : SILC**

### **1. Renforcement des capacités des PSP**



- ✓ Les 14 AT sont évalués ;
- ✓ la cérémonie de certification de 01 AT en PSPest organisée ;
- ✓ Les 14 PSP sont suivis et appuyés dans la collecte mensuelle des données ;
- ✓ Des réseaux de PSP sont mis en place ;
- ✓ Les PSP sont appuyés dans l'identification et la formation des apprentis

## **2. Redynamisation/Renforcement des groupes SILC**

- ✓ 115 cérémonies de libération des groupes sont suivies et appuyées ;
- ✓ Le suivi du fonctionnement des groupes est fait ;
- ✓ Les 2300 membres des groupes SILC sont sensibilisés sur l'inscription à temps et la rétention des enfants à l'école ;
- ✓ Les 2300 membres des groupes SILC sont appuyés pour l'exploitation des jardins solaires
- ✓ les 144 groupes sont sensibilisés pour les contributions à la cantine ;
- ✓ Deux (02) visites d'échange sont organisées entre groupes SILC.

## **E. Volet MEAL**

- ✓ L'enregistrement physique des 9323 élèves est fait ;
- ✓ Les données de routine sont collectées ;
- ✓ Les enseignants sont formés sur la tenue des registres ;
- ✓ L'évaluation routinière de la qualité des données est faite.

## **II.1 – RESULTATS ATTEINTS PAR PROGRAMME/PROJET**

Les résultats atteints au cours de l'année 2018 sont les suivants:

### **A. VOLET : MOBILISATION COMMUNAUTAIRE**

#### **A.1- Organisation de campagne de sensibilisation pour promouvoir la scolarisation des enfants en âge scolaire et prévenir les abandons**

- ✓ Réalisation de 24 spots radiophoniques sur les ondes de radio de proximité dont 12 dans la Radio KAOURAL FM Mopti et 12 dans la Radio JAMANA FM Djenné en langues nationales Bambara, Bozo, Fulfulde

**NB :** Les cercles de Bandiagara, Bankass et Koro ont été couverts par les diffusions de spot radio réalisés avec l'appui de Caritas Mopti. Cette diffusion a été complétée par le porte à porte des membres de CGS afin de faciliter le recensement et l'inscription des enfants en âge d'aller à l'école.

#### **A.2. Former les CGS sur l'organisation des campagnes de sensibilisation pour l'inscription des enfants en âge d'aller à l'école et pour réduire les barrières et croyances défavorables**

Plusieurs acteurs de l'école ont été formés.

- ✓ 304 participants ont été formés dont 268 hommes et 36 femmes avec la facilitation de 17 DCAP et conseillers, des ADC et Superviseurs ;
- ✓ Les Agents de CRS et le Chef de projet ont effectué la supervision des 5 pôles de formation ;

- ✓ Les cibles sont : les membres des CGS, les Maires, les CAP.

NB : 6 écoles non fonctionnelles du (CAP de Sévaré) n'ont pas été concernées par cette formation.

### A.3 Appuyer les CGS à organiser des campagnes de sensibilisation dans leurs communautés

Le nombre d'enfants recensés et inscrits lors de la campagne de sensibilisation dans leurs communautés à travers le porte à porte dans le tableau ci-dessous :

Nombre de CGs bénéficiant de la visite porte à porte	Nombre total d'enfants recensés	Nombre de filles recensées	Nombre de garçons recensés	Nombre total d'enfants inscrits parmi les recensés	Nombre total de filles inscrites parmi les recensés	Nombre total de garçons inscrits parmi les recensés
47	1251	893	358	1251	893	358

Les ADC, les Superviseurs, le PM mobilisation CRS ont appuyé les CGS dans l'organisation et la supervision de la campagne de sensibilisation des communautés.

Constat : Au total 48 anciens élèves ont pu reprendre les classes suite à la sensibilisation de leurs parents.

### A.4 Sensibilisation des CGS pour la construction d'abris provisoires en cas de manque de salle de classes

- ✓ 12 abris provisoires servant de salles de classe ont été construites là où le besoin se présente (cas de Séguékanda, Pana, Soha, Gagna,

### A.5 Récompense des élèves

#### A.5.1. Doter les écoles en bulletins colorés

Nombre d'écoles touchées	Nombre de bulletins dotés		
	Filles	Garçons	Total
53 écoles	6585	5804	12 389

Commentaire : Toutes les écoles ont reçu les bulletins colorés. Mais les suivis du remplissage ont été faits au niveau de 43 écoles. Les autres dix (10) écoles n'ont pas fait d'évaluation pour des raisons diverses.

#### A.5.2. Sensibiliser les enseignants et les parents sur l'utilisation du bulletin coloré

- ✓ 48 écoles sensibilisées, touchant 994 personnes dont 265 femmes.

Les écoles non touchées sont :

- ✓ N'Dissoré, Saraféré (difficulté d'accès) ;
- ✓ Perta pour insécurité ;
- ✓ les écoles de Mougna et Tabato à cause d'absence d'enseignant.



### A.5.3 Suivre l'utilisation des bulletins


- ✓ 44 écoles suivies dans l'utilisation des bulletins.

L'activité n'a pas été faite dans 9 écoles dont 6 écoles du CAP de Sévaré, Une école du CAP de Sofara et 2 écoles du CAP de Djenné (par manque d'enseignants).

### A.5.4. Remise de prix aux élèves

- ✓ certificats et kits de récompenses distribués à 544 élèves dont 272 filles et 272 garçons de 50 écoles. Cette récompense comprend les cahiers, les kits de géométrie et un certificat de reconnaissance. La distribution a été faite en présence des parents d'élève, des membres du CGS et de Conseillers CAP dans les 50 écoles accessibles:

Cercles	Nombre d'écoles	Filles	Garçons
Mopti	14	82	82
Djenné	22	113	113
Bankass	7	35	35
Bandiagara	3	18	18
Koro	4	24	24
<b>TOTAL</b>	<b>50 écoles touchées</b>	<b>272</b>	<b>272</b>



Remise de prix aux élèves méritants par le président CGS de Soufouroulaye

### A.6 Renforcement des capacités techniques des CGS

- ✓ 648 personnes dont 465 hommes et 183 femmes formés sur l'élaboration des projets d'école et du plan. Il s'agit des membres de CGS (423 hommes et 179 femmes), 46 autres dont 3 femmes et 43 hommes ;
- ✓ La formation des CGS sur le projet d'école et plan d'action a ciblé tous les membres soit 14 membres par écoles ;

#### A.6.1 Appuyer les CGS à élaborer leurs plans d'action et projet d'école

Les 50CGS ont été appuyés dans l'élaboration de leur plan d'action dès la fin de leur formation sur le projet d'école et plan d'action.

### **A.6.2 Octroi de subventions aux CGS.**

#### **A.6.2.1. Suivi de la signature des conventions (Convention d'Assistance Mutuelle - si nécessaire) entre 29 Mairies et 68 CGS**

- ✓ 51 CGS ont signé la convention d'assistance mutuelle avec leur commune d'appartenance durant la période du rapport. Les deux communes qui n'ont pas encore signé ont été informées et ont reçu une copie de la convention (Mairies de Femaye et Mopti).

#### **A.6.2. 2 Réaliser l'auto évaluation des CGS :**

- ✓ L'auto – évaluation a été faite au niveau de 43 écoles ;
- ✓ 600 participants dont 430 hommes et 170 femmes.

#### **A.6.2.3 Partager les résultats de l'auto évaluation avec les CGS**

Tableau de compilation du résultat de l'auto évaluation des CGS

Nombre écoles	CGS performants (90 à 70 points)	CGS moyennement performants (69 à 45 points)	CGS non performants (Moins de 45)	Observations/commentaires
43	31	12	10	Les écoles non performantes n'ont pas été évaluées pour raison d'insécurité.

Les CGS ont bénéficié de l'appui technique des ADC, des Superviseurs et PM. Au préalable une fiche d'auto évaluation a été élaborée par CRS puis remise à chaque CGS.

#### **A.6.2.4 Sensibiliser les élus communaux pour la contribution des mairies aux CGS pour le financement des plans d'action des CGS**

- ✓ Suite à une évaluation, seize CGS ont été retenus pour la subvention afin d'appuyer la mise en œuvre des activités planifiées dans le plan d'action 2018 ;
- ✓ Les seize CGS ont reçu chacun une subvention de Cinq cent Mille francs CFA (500 000 FCFA soit la somme totale de : 8000 000 FCFA) ;
- ✓ La remise de la subvention aux meilleurs CGS a eu lieu lors de la présentation du bilan annuel des activités de FFE 3 (du 25 au 30 septembre 2018) ;
- ✓ Ces fonds sont octroyés pour la réalisation des activités du plan d'action 2017-2018. Pour cela, un protocole d'accord a été signé entre le CRS, AMPRODE/SAHEL et CGS suivi du visa du Maire.

### **A.7 Remplissage des tableaux d'affichage**

#### **A.7. 1Sensibiliser les CGS sur le mode de remplissage des tableaux d'affichage**

- ✓ 232 séances de sensibilisation ont été réalisées au cours des suivis sur le remplissage ou l'actualisation des tableaux d'affichage ;
- ✓ 1231 dont 521 femmes et 710 hommes ont participé aux séances Les explications sur l'importance du tableau d'affichage ont été données aux communautés lors de la formation des CGS sur la gestion des vivres et des suivis quotidiens.



Photo : tableau d'affichage de l'école de Dourou 1<sup>er</sup> cycle



#### A.7.2 Sensibiliser les communautés sur l'importance du tableau d'affichage

- ✓ 44 écoles ont été touchées et sensibilisées sur l'importance du tableau d'affichage ;
- ✓ 1031 personnes dont 384 femmes touchées (leaders des groupements féminins, les chefs de village et conseillers, les jeunes sont les cibles pour cette activité).

#### A.7.3 Organisation des visites d'échange entre CGS

- ✓ Deux (02) visites d'échange ont été organisées dans les CAP de Sofara et de Djenné. Le but de la visite d'échange est d'instaurer un cadre d'échange et de partage d'expérience entre CGS performants et moins performants en vue du renforcement des capacités permettant d'amener les CGS à assurer correctement leurs rôles et responsabilités.
- ✓ 100 personnes dont 25 femmes et 75 hommes ont participé aux deux visites d'échange des CGS. Les membres du CGS sont au nombre de 98 dont 12 Directeurs d'école et 2 leaders communautaires se sont rendus à Bounguel (CAP de Sofara) et à Wélignara (CAP de Djenné).



Photo : visite d'échange des CGS à Welingara

## B. VOLET CANTINE

### B.1. Distribution des vermifuges et vitamine A

- Les distributions de vitamine et de vermifuge ont été réalisées en deux phases dont :
  - ✓ La première distribution de la vitamine A et vermifuge a eu lieu entre Novembre et Décembre 2017 ;
  - ✓ la seconde s'est déroulée entre les mois de Mai et Juin 2018.

Tableau de synthèse des deux distributions de la vitamine et de vermifuge

	Nombre d'écoles	Effectif total			Nombre de bénéficiaire en vitamine A			Nombre de bénéficiaire en vermifuge		
		Filles	Garçons	Total	Filles	Garçons	Total	Filles	Garçons	Total
1 <sup>ère</sup>	53	7705	6580	14285	6 492	5 461	11 953	6 492	5 461	11 953
2 <sup>ème</sup>	44	6585	5805	12390	1872	1373	3245	1903	1539	3442

- ✓ 278 cuisinières de 53 écoles ont bénéficié de la Vitamine A et de l'Albendazole.
- ✓ 152 séances de sensibilisation réalisées touchant un total de 2252 personnes dont 614 femmes dans les 53 écoles.

### B.2. Appuyer les CGS dans l'administration des Vermifuges & Vitamine A aux élèves

Photo remise de Vitamine A et Albendazole aux élèves à Madiama 1<sup>er</sup> Cycle A.





### B.3. Distribution des repas scolaires

#### B.3.1 Distribution des repas scolaires

**Tableau synthèse du nombre de repas distribués**

Ecole	Effectif			Nombre de jours classe	Nombre de jours cantine	Taux de couverture	Total repas servis			
	Filles	Garçons	Total				Elèves			Cuisinières
							F	G	T	
53	6585	5805	12 390	6 474	6 007	92,79 %	617 149	525 993	1 225 406	20393

**NB :** L'insécurité et la grève des enseignants ont joué sur la fonctionnalité des écoles surtout dans les écoles de Komio, Kinani, Poutchiwel, Dégou, Sabé, Goulombo, N'Dissoré et Saraféré



#### B.3.2 Contribution communautaire durant l'année :

Durant la période du rapport 41 CGS ont mobilisé des quantités des céréales et légumineuses estimées et mentionnées dans le tableau ci-dessous.

Types de contribution	Quantité en Kg	Valeur estimative	Source
Mil	6232		Communauté
Riz	5064		Communauté
Arachide	610		Communauté
Haricot/dah	53		communauté
Fonio	580		Communauté
Huile	75,08		communauté
Autres (en espèce)		40 000 FCFA	Communauté
<b>TOTAL</b>			

**Les sources de provenance des contributions:** les contributions proviennent en grande partie de la communauté, CGS, des groupements de femmes, des champs scolaires (jardins scolaires)

### **B.3.3. Fonds mobilisés pour les frais de fonctionnement de la cantine**

- ✓ 3 571 980 FCFA mobilisés pour les frais de fonctionnement de la cantine ;
- ✓ 143 réunions et assemblées générales regroupant 2 480 participants dont 980 femmes pour estimer les besoins en condiments et informés les communautés pour leur contribution au fonctionnement de la cantine scolaire.

### **B.3.4 Sensibiliser les CGS pour la réhabilitation des infrastructures**

Les CGS des 53 écoles ont été sensibilisés pour la réhabilitation de leurs infrastructures et qui a permis la réhabilitation de:

- ✓ 08 magasins de cantine dans 8 écoles ;
- ✓ 01 cuisine au niveau d'une école ;
- ✓ 53 foyers améliorés dans cinquante-trois écoles ;
- ✓ 12 abris provisoires servant de salles de classe ;
- ✓ La clôture de (05) jardins a été réhabilitée dans cinq (05) écoles pour une bonne protection des planches.

### **B.3.5 Appuyer les CGS dans l'exploitation des jardins**

- ✓ Sur un total de 43 de jardins mise en place par le FFE, 38 ont été exploités et suivis




Photo : Arachide du jardin scolaire de Bounguel

### **B.3.6. Distribution de la ration à emporter**

- ✓ 2264 élèves dont 1310 filles et 954 Garçons ont été identifiés dans 39 écoles.


Les élèves et les parents ont été sensibilisés sur l'importance de l'assiduité à l'école et les conditions d'obtention de la ration à emporter au niveau des 39 écoles (CGS) appuyées.

### **B.3.7 Appuyer les CGS dans la remise de la RAE spéciale aux élèves éligibles**

- ✓ 6 722 élèves ont bénéficiés de la RAE spéciale de la 1<sup>ère</sup> à la 4<sup>ème</sup> année.

**Photo : remise RAE spéciale à Sofara C.**






### **B.3.8. Appuyer les CGS dans la distribution de la RAE spéciale**

Cette distribution a été faite en présence des parents d'élève, des CGS, de leaders villageois. Les participants ont été sensibilisés sur l'assiduité, la bonne fréquentation des élèves à l'école.

Les membres des CGS présents ont fait la sensibilisation sur l'importance de la scolarisation et du suivi parental. Pour les écoles de Sofara, le conseiller CAP a fait le tour des écoles lors de la distribution pour intervenir dans le même sens que les CGS.



*Photo : Remise de bidon d'huile à une fille élève de classe 4<sup>ème</sup> Année par le PM Cantine CRS à l'école de Bargondaga*

### **Les récompenses des élèves.**

✓ 478 élèves méritants identifiés dont 239 filles et 239 garçons dans 45 écoles.

### **B.3.9 Elaboration du plan de contribution**

le plan de contribution a été élaboré par les CGS avec l'appui des ADC, suivie des stratégies mobilisation de céréales pour la prise en charge d'un mois et demi de repas chauds. Le résultat de la période porte sur :

- ✓ 2044 Kg de mil,
- ✓ 454 kg de Riz,
- ✓ 580 Kg de Fonio

### **B.3.10. Formation sur la gestion des vivres, la préparation des aliments et les pratiques de stockage**

- ✓ 304 personnes dont 268 hommes et 36 femmes ont participé à la formation /Recyclage

des CGS, les mairies et les collectivités sur la gestion des vivres.





Photo formation des CGS sur la gestion des vivres à Djenné

### **B.3.11. Formation des cuisinières sur la préparation des repas**

44 écoles touchées 132 personnes dont 104 femmes ont été formées.

**NB** : Seules les 9 écoles du CAP de Sévaré fermées n'ont pu être touchées par cette formation

Les Types de participants : les participants sont : les cuisinières, les directeurs d'écoles, les chargés de réfectoires



Session de formation des cuisinières en hygiène et assainissement, la préparation saine des aliments et nutrition

## **C. VOLET PERENNISATION**

### **C.1. Elaboration et mise en œuvre de la stratégie de pérennisation**

#### **C.1.1. Information des communautés sur le dispositif de retrait lié à la prise en charge des cantines**

Les communautés de la zone d'intervention ont été informées de la stratégie du retrait du projet FFE lors des séances de :

- La distribution de la RAE,
- la formation des CGS sur la campagne de sensibilisation de l'inscription à temps des enfants,
- la formation des CGS sur la gestion des vivres,



- Au cours de l'assemblée générale villageoise pour la lecture et signature du protocole
- Lors des missions de suivi et supervision de la cantine,
- Les réunions des groupes SILC,
- Pendant l'atelier bilan annuel dans les 5 cercles.

Les acteurs touchés sont : les membres des CGS, les CAP et AE, les maires et adjoints, les chefs de villages et notables, les membres des groupements SILC et les autorités administratives des cercles

53 CGS informés : 314 participants dont 265 membres CGS, 21 élus ; 19 CP/CAP et 9 mandataires. Cette activité a été menée lors des ateliers de pérennisation, mission de suivi et ateliers bilan annuel 2018

### **C.1.2. Organisation de l'atelier Bilan Annuel du FFE III- Jigiya au niveau de 5 Cercles**

Les ateliers de présentation du bilan annuel des activités du programme FFE III-JIGIYA, à tous les partenaires / acteurs ont eu lieu dans les cinq Cercles d'intervention de AMPRODE/SAHEL dont Mopti, Djenné dans l'Académie de Mopti et Bandiagara, Bankass et Koro conjointement avec Caritas –Mopti dans l'Académie de Dountza.

Les présents ateliers ont pour but de présenter les bilans annuels de l'an III de l'exécution du programme FFEIII à travers ses composantes **Education, SILC et qualité** à tous les partenaires bénéficiaires directs et indirects dans l'ensemble des Cercles d'intervention du programme.

Spécifiquement, il s'agit de:

- ✓ Partager avec les participants la mission de CRS et du partenaire d'exécution dans le domaine du développement.
- ✓ Partager avec les acteurs impliqués dans la mise en œuvre, les principaux résultats atteints par rapport aux projections, les défis/contraintes et les leçons apprises au compte de l'an III de cette phase.
- ✓ Recueillir les suggestions et recommandations des participants dans le souci de l'amélioration des pratiques pour la pérennisation des acquis,
- ✓ Partager les principales recommandations de l'évaluation à mi-parcours,
- ✓ Procéder à la remise des récompenses des meilleurs enseignants du volet qualité de l'éducation,
- ✓ Procéder à la remise des subventions aux meilleurs CGS.


## **D. VOLET SILC**

### **D.1. Mise en place des groupes d'épargne et de crédits**

#### **D.1.1. Renforcement des capacités des PSP**

- ✓ 10 /11 AT évalués (10 AT admis et 1 AT ayant abandonné avant l'organisation de l'évaluation) ;
- ✓ 3 séances de cérémonies de certification organisées (Les cérémonies sont tenues au niveau de 3 centres: Doundou Djenné et Madiama regroupant les 10 AT admis, les autorités communales et villageoises, les membres des groupes SILC et les populations. Au total 342 personnes présentes dont 262 femmes ;
- ✓ 966/1242 fiches collectées à travers le suivi de 13 PSP
- ✓ 48 /48 groupes suivis et appuyés dans leur libération
- ✓ 139 groupes ont été suivis (Après certification des PSP, 08 nouveaux groupes ont été mis en place) ;

- ✓ 427 séances de sensibilisation des membres des groupes SILC sur l'inscription à temps et la rétention des enfants à l'école ont été réalisées et ont touché 4255 personnes touchées dont 41 hommes;
- ✓ 13 groupes SILC appuyés dans l'exploitation de 2 jardins ;
- ✓ 125 groupes ont été sensibilisés : les 2 jardins SILC: Dédougou ( 6 groupes ) et Abdoul-karim (7 groupes) ont été exploités et continuent d'être exploités par les représentants des membres des 13 groupes ;
- ✓ 2 visites organisées : Les visites ont lieu à Ouéna et à Bounguel regroupant environ 391 personnes dont 367 femmes parmi lesquelles les autorités villageoises, communales, et les communautés



*Photo : Visite d'échange groupe SILC à Bounguel*

#### **D.1.2 Mise en place des groupes d'épargne et de crédits FFEIII**

Total de villages couverts	35
Total d'écoles couvertes	11
Total groupes constitués	51
Total de groupes actifs	49
Valeur totale des épargnes	6 094 250
Valeur totale des prêts	2 567 500
Nombre de prêts en cours	198
Valeur totale du fonds de prêts en caisse / fonds de crédits	3 826 550
Solde du fonds de solidarité	
Contribution des groupes aux cantines	888 335
Montant payé aux PSP (paiements reçus des groupes)	125 000 9500

#### **E. Volet MEAL**

##### **E.1. Enregistrement physique des élèves**

- ✓ 9223 élèves enregistrés ;

##### **E.2 Collecte des données de routine**

Les collectes mensuelles de données des cantines se sont déroulées sans difficultés majeures, mais ont été réalisées en une période de restriction (depuis février 2018) de circulation à véhicule Pick Up et motos. Ce qui explique en partie les retards constatés pendant cette période dans la collecte des F

**II.1 – 6 Ecarts :** Les écarts constatés au cours de cette période sont:



- ❖ **La récompenses des élèves** a été organisées dans 45 / 53 écoles. Les données des écoles de **Perta** (CAP de Sofara), et **7 écoles du CAP de Sévaré** n'ont pas été touchées pour des raisons d'insécurité.
- ❖ **Distribution repas chauds** : Le non atteint des résultats : inégalité entre le nombre de jour de classe et nombre de jour de cantine s'explique par la menace sécuritaire, les grèves des enseignants, les travaux champêtres, la reprise tardive des classes en certain lieu, les élections présidentielles ;
- ❖ les 9 écoles du CAP de Sévaré et une école du CAP de Sofara (soit 10 écoles) n'ont pas été touchées pour la formation suite à l'insécurité et leur inaccessibilité durant la période ;
- ❖ Les 5 autres écoles n'ont pas été touchées pour raison d'insécurité ou d'inaccessibilité au deuxième tour.

### **II.1 – 7- Partenaires et leurs apports par projet**

Plusieurs acteurs sont impliqués dans la mise en œuvre de ce projet:

- CRS Mali pour l'appui technique et financier;
- CAP, AE, CSCOM, CSREF pour l'appui et conseil technique;
- Communautés bénéficiaires pour l'investissement humain;

### **II.1 – 8- Bénéficiaires :**

Les bénéficiaires du projet sont les communautés (Femmes, hommes, enfants) des 53 écoles des cinq cercles encadrés. (Mopti, Djenné, Bandiagara, Bankass et Koro).

**II.1– 1 Localisation** : les activités du PACETEM sont mises en œuvre dans les Académies de Gao et Ménaka couvrant six CAP : Gao, Ansongo, Bourem, Wabaria (AE de Gao) et Ménaka, Andéramboukane (AE de de Ménaka) et 15 Communes (Ansongo, Andéramboukane, Bara, Bourem, Bourra, Gao, Gabéro, Gounzoureye, Ménaka, Taboye, Téméra, Téssit, Tilemsi, Tin Hama et Soni Ali BER)

### **II. 2 – 2 Titre: Programme d'Accès à l'Education pour Tous les Enfants au Mali (PACETEM)**

**II. 2– 3 Budget** : Le Budget du projet pour l'année 2018 (Avril à Décembre 2018) **155 239 034 F CFA**

### **II .2 – 4 Résultats attendus par programme/projet :**

**Les résultats attendus au cours de 2018 sont les suivants :**


- ✓ Les enfants des écoles coraniques ont accès à une éducation académique de qualité ;
- ✓ 34 écoles coraniques sont construites/créées et dotées en matériel didactique ;
- ✓ Les enseignants sont affectés dans les écoles coraniques rénovées ;
- ✓ Les élèves sont maintenus dans les écoles coraniques rénovées ;
- ✓ Les enseignants des écoles coraniques rénovées sont formés à la gestion d'une ECU ;
- ✓ Les enfants vivant dans des villages à faible densité ont accès à une éducation de qualité ;
- ✓ 17 écoles à classe unique sont construites/réhabilités/créées et équipées de matériels pédagogiques ;
- ✓ Les enseignants sont affectés dans les ECU ;
- ✓ Les élèves sont maintenus dans les écoles à classe unique ;
- ✓ Les acteurs éducatifs des écoles à classe unique sont formés à la gestion d'une école à classe unique ;

- ✓ Les enfants vivant dans une aire géographique de 3Km sans école ont accès à une éducation de qualité ;
- ✓ Des enseignants sont affectés aux écoles construites/réhabilités/créées ;
- ✓ Les enfants des communautés nomades ont accès à une éducation primaire de qualité ;
- ✓ Les écoles mobiles sont créées dans les zones nomades et sont dotées de matériel pédagogique ;
- ✓ Les enseignants sont affectés dans les écoles mobiles ;
- ✓ Les élèves sont maintenus dans les écoles mobiles ;
- ✓ Les acteurs éducatifs sont formés à l'action éducative en milieu nomade ;
- ✓ 5108 enfants issus des ménages les plus pauvres et particulièrement les filles ont accès à une éducation de base de qualité grâce aux sensibilisations et mesures incitatives ;
- ✓ Les écoles sont impliquées dans la stratégie de sensibilisation et mesures incitatives ;
- ✓ Des relais communautaires sont formés pour mener les activités d'identification des enfants et sensibilisation des parents ;
- ✓ Les élèves scolarisés grâce aux mesures incitatives sont maintenus dans les écoles ;
- ✓ Les enfants sont intégrés dans les cours de remédiations intensif ;
- ✓ Les cours de remédiations intensifs sont mis en place ;
- ✓ Les acteurs éducatifs sont formés au programme des cours de remédiations/rattrapage intensif ;
- ✓ Les enfants trop âgés pour intégrer l'école primaire classique ont accès à une éducation de qualité ;
- ✓ Les centres de scolarisation accélérée sont créés ;
- ✓ Les enfants vivant dans des communautés où les écoles sont surchargées ont accès à une éducation primaire de qualité ;
- ✓ Des salles de classe sont construites et équipés ;
- ✓ 17 enseignants sont affectés dans les nouvelles salles de classe ;
- ✓ Les enfants en situation de handicap ont accès à une éducation de qualité ;

## II.2 – 5 Résultats atteints par programme/projet

Les résultats atteints au cours de la période d'Avril à Décembre 2018 sont les suivants:

- ✚ **DIAGNOSTIC** : le renseignement des questionnaires courant Juillet et Aout 2018, nous a permis de faire l'état des lieux et de nous positionner par rapport à la faisabilité des alternatives. Ainsi, un certain nombre d'alternatives pouvant être réalisées et des enfants de différentes tranches d'âge ont pu être identifié :
- ✚ **COURS DE REMEDIATION INTENSIF**
  - ✓ 280 enfants furent inscrits et ont bénéficié des cours dans 14 centres en concertation avec les Académies d'Enseignement de Gao et Ménaka et les Directeurs des CAP.




*Cours de remédiation (Ménaka)*

- ✚ **ECOLE CORANIQUE RENOVEE**
  - ✓ 34 Ecoles Coraniques Rénovées potentielles dont 11 dans le CAP d'Ansongo, 10 dans le CAP de Bourem, 12 dans le CAP de Gao et 01 dans le CAP de Wabaria ont été identifiées ;



- ✚ 10 écoles coraniques ont été retenues soit : 03 dans le CAP d'Ansongo, 03 dans le CAP de Bourem, 03 dans le CAP de Gao et 01 dans le CAP de Wabaria. Les enseignants volontaires sont identifiés et formés sur la méthodologie et la pédagogie ECU ;
- ✚ **ECOLE A CLASSE UNIQUE :**
  - ✓ 17 ECU identifiées pour les AE de Gao et Ménaka dont 08 retenues pour l'an 1. Disponibilité des communautés (engagement, abris provisoire et enfants recensés). Des démarches ont eu lieu auprès des AE et CAP pour la mise à disposition des enseignants. Pour cette alternative, seul Ménaka a affecté un enseignant pour l'ECU.
- ✚ **ECOLE MOBILE :** compte tenu du contexte sécuritaire, une seule école mobile fut identifiée dans le CAP de Ménaka. Un enseignant fut désigné par le DCAP et formé par le formateur CAP à Ménaka sur la PAC et l'action éducative dans les communautés nomades et la méthodologie des matières.



Ecole mobile d'INERANE (CAP de Ménaka)

↓ **STRATEGIE DE SCOLARISATION ACCELEREE/PASSERELLE :**


- ✓ 55 SSA/P identifiées pour les AE de Gao et Ménaka dont 50 retenues pour l'an 1. Des concertations et des sensibilisations ont été réalisées pour s'assurer de la disponibilité des communautés (engagement, abris provisoire et enfants recensés) et des démarches auprès des AE et CAP pour la mise à disposition des récépissés d'ouverture des centres ont été réalisées ;
- ✓ Pour cette alternative, 55 Animateurs dont 05 suppléants ont bénéficié d'une formation de 20 jours ;
- ✓ Au 31 Décembre 2018, 47 centres SSA/P sont ouverts sur les 50 prévus pour l'an 1 du projet (voir tableau ci-dessous)

CAP	Prévision	Réalisés (ouverts)	Ecart (à ouvrir)
Ansongo	13	13	0
Andéramboukane	4	4	0
Bourem	14	14	0
Gao	11	8	3
Ménaka	4	4	0
Wabaria	4	4	0
<b>TOTAL</b>	<b>50</b>	<b>47</b>	<b>3</b>

↓ **RELAIS COMMUNAUTAIRES ET MESURES INCITATIVES :**

✓ 70 relais communautaires recrutés et formés pendant 03 jours sur l'importance de la scolarisation des enfants en général et des filles en particulier par les Superviseurs AE et les Points focaux au niveau de chaque CAP. Ainsi, nous avons

- Ansongo : 11 relais
- Andéramboukane : 04 relais
- Bourem : 10 relais
- Gao : 13 relais
- Ménaka : 16 relais
- Wabaria : 16 relais



*Formations des relais communautaires AE Ménaka de Gao*

*Formations des RC CAP*

↓ **INCLUSION :**



- ✓ 14 enfants avec handicapes légers ont été inscrits soit : 12 au niveau des écoles classiques et 02 repositionnés pour les ECU.

Pour ces alternatives 2539 enfants recensés et inscrits dont 2364 validés par PACETEM. Les enfants inscrits au niveau des écoles classiques par les relais en Novembre et Décembre 2018 sont repartis comme suit :

- ✓ CAP Ansongo : 271
- ✓ Bourem : 382
- ✓ Gao ; 1165
- ✓ Wabaria : 350
- ✓ Andéramboukane : 58
- ✓ Ménaka : 313

**II.2 – 6 Ecart :** Les écarts constatés au cours de cette période sont:

Sur les 5108 enfants prévus pour l'an 1 du projet, 4163 enfants (81,49%) sont inscrits et validés en fin décembre 2018 soit une différence de 945 enfants qui restent à inscrire. Les écarts s'expliquent en plus du retard dans le démarrage des activités, par le manque d'enseignants pour les alternatives ECU et écoles coraniques (non affectés par les CAP)

**II.2 – 7- Partenaires et leurs apports par projet**

Plusieurs acteurs sont impliqués dans la mise en œuvre de ce projet:

- EDC pour l'appui technique et financier;
- Academies d'Enseignement, Centres d'Animation Pédagogique, pour l'appui et conseil technique;
- Communes et Communautés bénéficiaires pour l'investissement humain;

**II.2 – 8- Bénéficiaires :**

Les bénéficiaires directes sont les enfants déscolarisés et non scolarisés et les enfants en âge d'aller à l'école (6-7ans), qui grâce à PACETEM auront la chance d'aller ou de retourner à l'école.

Les bénéficiaires indirects sont les enseignants, les communautés et les collectivités territoriales qui auront leurs enfants inscrits et encadrés, des équipements et matériels pour les écoles recevant les enfants.

**II.3 – 1 Localisation :** Le projet est localisé dans le cercle de Douentza et dans l'Académie d'Enseignement du même cercle. Il couvre quatre (4) CAP d'intervention, à savoir ceux de Douentza, Bankass, Sokoura, Madougou. Dix-huit (18) communes

II.3 – 2 Titre : programme d'accès à l'éducation pour tous les enfants au Mali (PACETEM)

**II.3– 3 Budget :** le montant du budget pour l'année 2018 (Avril à Décembre 2018) est de **148 803 696 F CFA**.

**II.3– 4 Résultats attendus :**

- ✓ Les enfants des écoles coraniques ont accès à une éducation académique de qualité ;
- ✓ 09 écoles coraniques sont construites/créées et dotées en matériel didactique ;
- ✓ Les enseignants sont affectés dans les écoles coraniques rénovées ;
- ✓ Les élèves sont maintenus dans les écoles coraniques rénovées ;
- ✓ Les enseignants des écoles coraniques rénovées sont formés à la gestion d'une ECU ;
- ✓ Les enfants vivant dans des villages à faible densité ont accès à une éducation de qualité ;
- ✓ Des écoles à classe unique sont construites/réhabilités/créées et équipées de matériels pédagogiques ;
- ✓ Les enseignants sont affectés dans les ECU ;
- ✓ Les élèves sont maintenus dans les écoles à classe unique ;

- ✓ Les acteurs éducatifs des écoles à classe unique sont formés à la gestion d'une école à classe unique ;
- ✓ Les enfants vivant dans une aire géographique de 3Km sans école ont accès à une éducation de qualité ;
- ✓ Des écoles nouvelles écoles publiques sont construites/réhabilités/créées et équipées de matériel pédagogiques ;
- ✓ Des enseignants sont affectés aux écoles construites/réhabilités/créées ;
- ✓ Les enfants des communautés nomades ont accès à une éducation primaire de qualité ;
- ✓ Les écoles mobiles sont créées dans les zones nomades et sont dotées de matériel pédagogique ;
- ✓ Les enseignants sont affectés dans les écoles mobiles ;
- ✓ Les élèves sont maintenus dans les écoles mobiles ;
- ✓ Les acteurs éducatifs sont formés à l'action éducative en milieu nomade ;
- ✓ Les enfants issus des ménages les plus pauvres et particulièrement les filles ont accès à une éducation de base de qualité grâce aux sensibilisations et mesures incitatives ;
- ✓ Les écoles sont impliquées dans la stratégie de sensibilisation et mesures incitatives ;
- ✓ Des relais communautaires sont formés pour mener les activités d'identification des enfants et sensibilisation des parents ;
- ✓ Les élèves scolarisés grâce aux mesures incitatives sont maintenus dans les écoles ;
- ✓ Les enfants sont intégrés dans les cours de remédiations intensif ;
- ✓ Les cours de remédiation intensifs sont mis en place ;
- ✓ Les acteurs éducatifs sont formés au programme des cours de remédiation/rattrapage intensif ;
- ✓ Les enfants trop âgés pour intégrer l'école primaire classique ont accès à une éducation de qualité ;
- ✓ Les centres de scolarisation accélérée sont créés ;
- ✓ Les enfants vivant dans des communautés où les écoles sont surchargées ont accès à une éducation primaire de qualité ;
- ✓ Des salles de classe sont construites et équipés ;
- ✓ Des enseignants sont affectés dans les nouvelles salles de classe ;
- ✓ Les enfants en situation de handicap ont accès à une éducation de qualité ;

### **II.3– 5 Résultats atteints en 2018:**

- ✓ 75 chefs religieux (maitres coraniques et Imam) et concertation avec les autorités locales (représentants des collectivités locales) ;
- ✓ 09 écoles coraniques ouvertes dotées de mobiliers (nattes ou tables-bancs pour les élèves, tableaux, table et chaise pour le maitre) ;
- ✓ 507 kits scolaires remis aux élèves ;
- ✓ 152 mesures incitatives distribuées aux enfants identifiés ;
- ✓ 06 missions d'appui aux ONG sur les modalités d'organisation des écoles coraniques rénovées ;
- ✓ Appui à l'installation de 09 enseignants en équipements : (matelas, panneau solaire, réservoir d'eau, bouteille de gaz, ...) en milieu rural ;
- ✓ 09 enseignants volontaires pour 10 jours formés à la gestion d'une école à classe unique/coranique ;
- ✓ 1032 enfants déjà inscrits à l'école ;
- ✓ 80 relais communautaires formés aux discours/arguments pour convaincre de l'importance de l'école pour les enfants et plus particulièrement les filles et les enfants en situation de handicap ;
- ✓ 160 Suivis de la fréquentation des élèves par les relais communautaires ;
- ✓ 338 Filles bénéficiaires recevant des mesures incitatives ;
- ✓ 41 animateurs formés à la stratégie de scolarisation accélérée PARIS ;
- ✓ 09représentants d'AE et de CAP formés à la stratégie de scolarisation accélérée PASSERELLE/PARIS ;
- ✓

### **II.3 – 6 Ecarts :**



- ✓ 20 écoles mobiles non fabriquées ;
- ✓ 200 filles bénéficiaires recevant des mesures incitatives
- ✓ 40 centres SSA/P non ouverts ;
- ✓ 360 élèves des ECU non reçu des mesures incitatives.

### **II.3 – 7 Partenaires et leurs apports :**

Les principaux partenaires de mise en œuvre du projet PACETEM-Douentza sont :  
**Académie d'Enseignement (AE) et Centres d'Animation Pédagogique (CAP)**

#### **Apports :**

- Appui technique et méthodologique de mise en œuvre,
- Mise à disposition d'enseignants,
- Suivi supervision des activités,
- Appuis au renforcement de capacités des acteurs (relais, animateurs SSA, enseignants, volontaires des écoles coraniques rénovées, agents ONG, AE, CAP) du projet),
- Capitalisation des résultats,
- Dispensateur de la contrepartie Gouvernement.

### **Collectivités (communes) et communautés**

#### **Apports :**

- Appui à la mobilisation sociale,
- Mise à disposition des cibles,
- Contributions en nature dans la réalisation des structures (écoles-abris) sur fonds propre.

### **Administration générale**

#### **Apports :**

Accompagnement institutionnel.

### **II.3 – 8 Bénéficiaires**

Les bénéficiaires directs du projet sont les enfants (filles et garçons) déscolarisés/non scolarisés (out of school) de 8 à 12 ans (filles et garçons) et ceux en âge scolaire (6 à 7ans) en difficulté d'y aller pour diverses raisons (ECU, relais/mesures incitatives).

Les bénéficiaires indirects sont :

#### **Les communautés et les parents :**

- Octroi de droit à l'éducation aux enfants,
- Allègement des charges scolaires.

#### **Les enseignants :**

- Renforcement de capacités,
- Amélioration des pratiques de classe par la formation aux alternatives éducatives.

#### **Les communes :**

Développement de la carte scolaire locale,

Amélioration des indicateurs scolaires (qualité/quantité) est un indice de développement.

## **DOMAINE DE LA SANTE**

**II.4 – 1 Localisation :** Districts sanitaires de SIKASSO, BOUGOUNI, YANFOLILA, KIGNAN, SELINGUE

**II.4– 2 Titre :** « programme santé USAID/ Services de Santé à Grand Impact (SSGI) » ;

**II.4– 3 Budget :** le montant du budget pour l'année 2018 est de **173 974 577 F CFA**.

**II.4– 4 Résultats attendus :**

#### **SMNI :**

- l'organisation de la stratégie avancée SA (vaccination, CPN, intégration méthode PF) est appuyé financièrement dans 5 aires de santé les moins performantes par district ;

- les CSComs sont appuyés pour améliorer l'organisation de la référence/évacuation au niveau des aires de santé entre villages et CSCom et CSCom et CS Réf (concernes les CSComs ou la référence - évaluation est non-fonctionnel selon le mapping fait en an 3) ;

#### **WASH/NUTRITION :**

- 120 groupes de soutien aux activités de nutrition (GSAN) sont appuyés techniquement et financièrement dans les démonstrations nutritionnelles pour soutenir la nutrition à base communautaire dans les aires de santé ;
- 27 villages sont déclenchés dans les districts sanitaires de Selingué et Yanfolila ;
- 81 membres des Comités Eau Hygiène et Assainissement (CEHA) des nouveaux villages déclenchés sont formés ;
- les 27 villages déclenchés sont suivis/évalués;
- la mise en œuvre de la stratégie post FDAL est suivi notamment l'application des 4 pratiques d'hygiène essentielle dans 110 villages des districts de Selingué et Yanfolila ;
- les 24 villages ayant atteint l'état FDAL sont certifiés;
- 48 maçons locaux des villages certifiés sont formés et dotés en moules de confection de dalles SANPLAT ;

#### **MOBILISATION COMMUNAUTAIRE :**

- 19 groupes d'action communautaires sont mis en place dans les aires de santé (SONUB) retenues par les équipes de mobilisation communautaire ;
- 19 GAC sont orientés sur leurs rôles et responsabilités sur le CAC ;
- 19 ateliers de validation, et restitution des plans d'action communautaire dans les aires de santé retenues sont organisés;
- Un (01) atelier d'échange d'expérience est organisé sur la mise en œuvre de la stratégie de mobilisation communautaire basé sur le cycle d'action communautaire au niveau d'un district sanitaire phare ;
- 19 Groupes d'Action Communautaire formés par les équipes de Districts Sanitaires (EMC) ;

#### **RENFORCEMENT DES SYSTÈMES DE SANTÉ :**

- 06 sessions d'auto diagnostic des capacités institutionnelles sont facilités dans les ASACO et CSCOM non couverts en auto diagnostic et l'élaboration de leurs plans de développement, en priorisant les sites SONUB ;
- Cinq (5) membres par ASACO sont formés sur les modules allégés (cadre juridique, gestion, micro planification et mobilisation) en priorisant celle ayant des sites SONUB ;



- 274 membres des Comités Paritaires des aires des santés sont formés pour l'application de la carte de score CAM, en priorisant celles avec des sites SONUB dans les quatre régions ;
- les comités paritaires (CP) des aires de santé formées sur l'application de la carte de scores CAM sont dotés en document (10 copies de la carte de score CAM) ;

**SEC :**

- la supervision formative chaque 2 mois des ASC (Kayes), trimestriel (Koulikoro et Sikasso) par DTC ou suppléant est appuyée financièrement ;

**II.4- 5 Résultats atteints en 2018:**

Au cours de cette année 2018, les résultats suivants sont atteints :

**SANTE MATERNELLE NEONATALE ET INFANTILE :**

Les différentes activités réalisées sont :

- ✓ 16 607 personnes touchées dont 13 070 femmes et 3 537 hommes par l'appui des conseillers dans les activités de sensibilisation sur les dangers pendant la grossesse ;
- ✓ 14 caisses villageoises de sécurité de Koumantou sont suivies;

**WASH/ NUTRITION :**

Les activités réalisées dans le domaine de la nutrition sont les suivantes :

- ✓ Le suivi des 120 GSAN par les conseillers communautaires ;
- ✓ L'appui des 120 GSAN dans la démonstration nutritionnelle.
- ✓ Les activités de post FDAL spécifiquement l'enquête CAP a été faite dans 30 villages, parmi lesquels le plan a été élaboré dans 18 villages, ensuite la formation de 48 maçons sur la confection des dalles SANPLAT, la dotation des 48 maçons formée en moule pour la confection des Dalle SANPLAT ;
- ✓ 1100 kits de lavage des mains distribués aux femmes ayant observées les 4 CPN dans les sites SONUB au cours de la journée mondiale du lavage des mains

**SOINS ESSENTIELS DANS LA COMMUNAUTE (SEC)**

- ✓ La supervision des 52 ASC de Kignan a été financièrement appuyée.

**MOBILISATION COMMUNAUTAIRE**

- ✓ 34 GAC ont été supervisés dont 13 dans le district sanitaire de Bougouni, 15 dans le district sanitaire de Sikasso et 06 dans le district sanitaire de Kignan.

Les différents constants sont les suivant :

**Les points forts :**

- ✓ Disponibilité des plans d'action communautaires ;

- ✓ Disponibilité des supports cahiers de PV d'activité, cahier de supervision, règlement intérieur ;

**Les points à améliorer :**

- ✓ Irrégularité des réunions ;
- ✓ Timidité dans la mise en œuvre des plans d'actions.

7 GAC ont été appuyés financièrement pour la mise œuvre de leurs plans d'action.

**RENFORCEMENT INSTITUTIONNEL DES ASACO**

Les activités ci-après ont été réalisées :

- ✓ Six (6) ASACO et CSCOM ont été auto-diagnostiqués dans le district sanitaire de Bougouni dans les aires de santé de Fogoba, Toba, Sakoro, Diban, Meridiela et Dogo).

Les différents constats sont les suivants:

- La non-tenue régulière des réunions statutaires ;
- La méconnaissance des rôles et responsabilités des membres des ASACO
- ✓ La formation de 15 ASACO sur les modules harmonisés et allégés des ASACO répartis comme-ci :
  - Dans le district sanitaire de Kignan les ASACO de Kignan central, Dogoni, Tella, Koumankou et Nanérébougou soit 27 personnes formées tous hommes
  - Dans le district sanitaire de Bougouni les ASACO de Keleya, Sido, Manankoro, Bamba et sanso soit 25 personnes formées tous Hommes.
  - Dans le district sanitaire de Sikasso les ASACO de Zankaradougou, Kaboila, Loutana, Fôh, et Kouloukan soit 25 personnes formées tous hommes
- ✓ Les comités paritaires de Keleya, Sido, Koumatou, Sanso, Garalo II dans le district sanitaire de Bougouni ont été formés et dotés en carte de scores CAM.

**II.4 – 6 Ecart :**

- ✓ 02activités d'auto diagnostic prévues au cours de cette période n'ont pu être réalisées à cause de la non disponibilité de véhicule au niveau des services technique ;
- ✓ 08 plans d'action communautaire non élaborés.

**II.4 – 7 Partenaires et leurs apports :**

- USAID/SCI : apport financier
- GP/SP : appui conseil/Renforcement des capacités;
- Services socio- sanitaires : appui/conseil ;
- Communauté : mobilisation sociale



#### II.4 – 8 Bénéficiaires :

Les femmes en âge de procréer, les femmes en enceintes et allaitantes, les membres des ASACO, les groupements féminins, les groupes de soutien aux activités de nutrition (GSAN).

II.5 – 1 Localisation : Régions de Kayes, Koulikoro, Ségou, Sikasso, Mopti et Gao.

II.5 – 2 Titre : « Projet : « Renforcement de la lutte contre le VIH/SIDA au Mali pour un accès universel à la prévention, au traitement, à la prise en charge et soutien : une approche intégrée de santé communautaire »

II.5– 3 Budget : le montant du budget pour l'année 2018 est de **143 127 634 F CFA**.

#### II.5– 4 Résultats attendus : pas mesurables

- 3887 séances d'IEC/CCC (Interpersonnelle et en groupe) sont réalisées ;
- 279 300 préservatifs et 279 300 gels lubrifiants sont distribués ;
- 285 cas d'IST diagnostiqués et traités sont réalisés ;
- Conseils/Dépistages Volontaires du VIH pour 3 226 HSH sont réalisés ;
- Orientation et Référence des séropositifs sont effectués.

#### II.5– 5 Résultats atteints en 2018:

Au cours de l'année 2018 les résultats suivants sont atteints :

##### ▪ Activités de prévention en stratégie fixe

- 3887 séances IEC/CCC réalisées à l'endroit des HSH pour toucher 9134 personnes ;
- 279 300 préservatifs masculins distribués;
- 279 300 gels lubrifiants distribués.

##### ❖ Conseil, Dépistage Volontaire en stratégie mobile

- 3 226 HSH conseillés et dépistés pour le VIH et ayant reçu le résultat du test ;
- 32 HSH testées positifs pour le VIH référées pour la prise en charge ARV ;
- 1683 HSH ayant fait une consultation pour IST ;
- 285 cas d'IST diagnostiqués et traités.

II.4– 6 Ecarts : les écarts ont porté sur :

- ✓ 10% de HSH testés positifs au VIH et référés n'ont pas été pris en charge avec les ARV;
- ✓ 37% de HSH n'ont pas été reçus pour consultation IST ;
- ✓ 20% des cas d'IST diagnostiqués n'ont pas été traités.

#### II.4 – 7 Partenaires et leurs apports :

- Fonds Mondial/VIH : apport financier
- PLAN INTERNATIONAL MALI : apport financier et appui conseil;
- Services socio- sanitaires : appui/conseil ;
- Communauté : mobilisation sociale.

#### II. 4– 8 Bénéficiaires :

Les Hommes ayant des rapports Sexuels avec d'autres Hommes (HSH).

II.5 – 1 Localisation : cercle de Kolondièba, Régions de Sikasso.

II.5 – 2 Titre : « Projet : « la communication communautaire au Mali (CC-Mali) »

II.5– 3 Budget : le montant du budget pour l'année 2018 (Décembre 2018) est de **350 000 F CFA**.

#### **II.5- 4 Résultats attendus :**

- 03 agents (animateurs) ONG sont orientés sur l'approche CC -Mali ;

#### **II.5- 5 Résultats atteints en 2018:**

Au cours de l'année 2018 les résultats suivants sont atteints :

**Orientation des agents ONG :** l'atelier d'orientation des animateurs ONG sur la communication communautaire (projet CC-Mali) qui auront en charge la mise en œuvre dudit projet dans le district sanitaire de Kolondiéba s'est déroulé du 24 au 30 Décembre 2018 dans la salle de réunion d'AMPRODE/SAHEL à Bamako.

**II.5 – 6 Ecarts :** l'activité prévue en décembre 2018 est réalisées au cours de la période.

#### **II.5 – 7 Partenaires et leurs apports :**

- USAID : apport financier
- KJK/UJH : apport financier et appui conseil;
- Services socio- sanitaires : appui/conseil ;
- Communauté : mobilisation sociale.

#### **II. 5 – 8 Bénéficiaires :**

Les femmes en âge de procréer, les femmes enceintes, les femmes allaitantes, les belles mères et les maris.

**II.6 – 1 Localisation :** Districts sanitaires de Bougouni, Yanfolila, Selingué, Région de Sikasso.

**II.6 – 2 Titre :** « Projet : USAID/ KJK « CAMPAGNE JIGISIGI » »

**II.6- 3 Budget :** le montant du budget pour l'année 2018(Aout-Décembre 2018) est de 42 612 545 F CFA.

#### **II.6- 4 Résultats attendus :**

- des prises de contact sont faites dans tous les villages ;
- 1890 séances de « Jigisigi baroni sont réalisées»,
- 540 Séances de VAD sont réalisées à travers « Jigisigi fête de mariage » ;
- les outils de la marque « Jigisigi » et KJK Digital sont promues y compris l'application Ikolosi, les médias sociaux, les messages vocaux et les SMS ;
- 03 journées portes ouvertes sont organisées dans les centres de santé ;
- la promotion /vente de produits de marketing social (condom masculin ou préservatif, condom féminin, collier du cycle, aquatabs,) est faite ;
- l'organisation des semaines thématiques Nationales sur la santé au niveau village (SMAM) est appuyée;
- l'équipe KJK est accompagnée lors des supervisions dans les villages des districts,
- les 17 éducateurs communautaires sont suivis par le coordinateur ;
- les 18 éducateurs communautaires sont suivis par la Direction de l'ONG ;
- 06 rapports mensuels et 02 rapports trimestriels ;

**I.6- 5 Résultats atteints en 2018:** D'Aout à Décembre 2018 les résultats suivants sont atteints :



- Des prises de contact ont été effectuées avec les autorités administratives, communales, villageoises, et les services techniques tels que le CSREF, le Service de Développement Sociale et de l'Economie Solidaire, la promotion de la, femme de l'enfant et de la famille, les ASACO. Ces entretiens ont permis à l'équipe d'expliquer aux personnes rencontrées les objectifs, et les résultats attendus du projet afin de bénéficier de leur appui et accompagnement dans sa mise en œuvre.
- **2151** séances de causeries éducatives réalisées pour l'ensemble des deux Districts sanitaires. Elles ont permis de toucher **37 360** personnes dont 6 540 hommes, 30820 femmes ;
- **03** journées portes ouvertes ont été organisées dans les CSCOM de solenkoro, KELEYA, TIEOULENA. Les journées avaient pour objectif global d'informer la population en générale sur le fonctionnement des centres (organigramme), les types de prestations fournies, donner des soins aux participants d'accéder aux différentes unités afin de s'informer et faire leurs constats (suggestions/recommandations) pour l'amélioration de la qualité des services fournis ;
- Dans le cadre de l'Approche HCD, 40 séances ont été réalisées dont 16 séances de paires éducations Belles-mères ; 16 séances de paires éducations Belles-filles ; 8 séances de paires éducations foire d'échange. Ces séances ont touché 528 personnes
- la Direction de l'ONG a effectué une mission de supervision dans les Districts sanitaires de Sikasso, Bougouni, Yanfolila et Selingué. L'objectif général de cette mission était d'apporter un appui aux agents de l'ONG AMPRODE/SAHEL travaillant sur le Projet Campagne « JIISIGI » dans les 02 districts sanitaires d'intervention de l'ONG.
- **03** réunions mensuelles ont été tenues pour :
  - Apprécier l'état de mise en œuvre des activités planifiées ;
  - Recenser les difficultés de mise en œuvre des activités ;
  - Proposer des solutions;
  - Faire des suggestions/recommandations ;

#### **II.6 – 6 Ecart :**

Les résultats attendus au cours de cette période ont tous été atteints.

#### **II.6 – 7 Partenaires et leurs apports :**

- USAID : apport financier
- KJK/UJH : apport financier et appui conseil;
- Services socio- sanitaires : appui/conseil ;
- Communauté : mobilisation sociale.

#### **II. 6 – 8 Bénéficiaires :**

Les femmes en âge de procréer, les femmes enceintes, les femmes allaitantes, les belles mères et les maris.

**II.7 – 1 Localisation :** Districts sanitaires de Bougouni, Yanfolila, Selingué et Kignan, Région de Sikasso, Districts sanitaires de Mopti, Bandiagara, Bankass, Douentza, Tenenkou et Djenné, Région de Mopti.

**II.7 – 2 Titre :** « Projet : DEMSAN/OOAS, Orienter 300 agents des OSC et de la presse sur la Santé et les Droits Sexuels et Reproductifs (SDSR) des adolescents et jeunes »

**II.7- 3 Budget :** le montant du budget pour l'année 2018 (Décembre 2018) est de **20 874 700 F CFA**.

**II.7- 4 Résultats attendus :**

Les 300 agents des OSC et de la presse sont renforcés et disposent des connaissances en Santé et Droits Sexuels et Reproductifs (SDSR) des adolescents et jeunes

**II.7- 5 Résultats atteints en 2018:** les résultats suivants sont atteints en Décembre 2018:

- 30 agents des OSC et de la presse orientés en Santé et Droits Sexuels et Reproductifs (SDSR) des adolescents et jeunes dans le district de Mopti/Bandiagara ;
- 30 agents des OSC et de la presse orientés en Santé et Droits Sexuels et Reproductifs (SDSR) des adolescents et jeunes dans le district de Djenné ;
- 30 agents des OSC et de la presse orientés en Santé et Droits Sexuels et Reproductifs (SDSR) des adolescents et jeunes dans le district de Tenekou ;
- 30 agents des OSC et de la presse orientés en Santé et Droits Sexuels et Reproductifs (SDSR) des adolescents et jeunes dans le district de Bankass ;
- 30 agents des OSC et de la presse orientés en Santé et Droits Sexuels et Reproductifs (SDSR) des adolescents et jeunes dans le district de Douentza ;
- 30 agents des OSC et de la presse orientés en Santé et Droits Sexuels et Reproductifs (SDSR) des adolescents et jeunes dans le district de Bougouni ;
- 30 agents des OSC et de la presse orientés en Santé et Droits Sexuels et Reproductifs (SDSR) des adolescents et jeunes dans le district de Sikasso ;
- 30 agents des OSC et de la presse orientés en Santé et Droits Sexuels et Reproductifs (SDSR) des adolescents et jeunes dans le district de Kignan ;
- 30 agents des OSC et de la presse orientés en Santé et Droits Sexuels et Reproductifs (SDSR) des adolescents et jeunes dans le district de Yanfolila ;
- 30 agents des OSC et de la presse orientés en Santé et Droits Sexuels et Reproductifs (SDSR) des adolescents et jeunes dans le district de Selingué ;

**II.7 - 6 Ecart :**

Les résultats attendus au cours de cette période ont tous été atteints.

**II.7 - 7 Partenaires et leurs apports :**

- KFW/AFD/OOAS : apport financier
- MSHP/DNS/DSR : apport financier et appui conseil;
- Services socio- sanitaires : appui/conseil ;
- OSC/URTEL : mobilisation sociale.

**II. 7 - 8 Bénéficiaires :**

Les agents des OSC et de la presse des régions de Mopti et Sikasso.

**DOMAINE DE LA SECURITE ALIMENTAIRE**

**II. 8- 1 Localisation :** Cercle de Tenenkou

**II.8 - 2 Titre :** *Programme d'Aménagement du Delta Intérieur du Niger (PADIN)*

**II.8- 3 Budget :** le montant du budget pour l'année de 2018 est de **35 957 153 F CFA**.

**II.8- 4 Résultats attendus :**



- ✓ Les sites (10 PPIV, 03 Etangs, 17 PM, etc.) sont aménagés et exploités ;
- ✓ 09 Rencontres mensuelles de l'équipe de l'ONG sont tenues ;
- ✓ Les populations sont informées et sensibilisées sur l'aménagement et l'exploitation des PPIV, PM, Bourgou, mares et étangs piscicoles, reboisement, le choix des espèces et l'approche GMJT, CSV ;
- ✓ la mobilisation et l'Organisation des communautés autour des PPIV, des étangs piscicoles sont réalisées ;
- ✓ Les réalisations de 10 PPIV, 03 étangs piscicoles sont suivis;
- ✓ La participation aux réunions de chantier (suivi) de PPIV et étangs piscicoles est réalisée ;
- ✓ Le plan prévisionnel de campagne de PPIV, PM est mis en œuvre;
- ✓ L'Etat des lieux des organisations existantes (PPIV, PM, EP, Bourgou, GMJT, Filière lait) est réalisé ;
- ✓ Les organisations communautaires de base (PPIV, PM, EP, Bourgou, GMJT, Filière lait) sont créées et / ou redynamisées;
- ✓ Les PPIV, PM, EP, GMJT, Filière lait sont appuyés pour leur formalisation;
- ✓ Les organes de gestion (PPIV, PM, EP, GMJT, Filière lait) sont renforcés;
- ✓ Les produits propices au conditionnement et à la transformation sont identifiés ;
- ✓ 09 rapports mensuels, 03 trimestriels et 01 annuel (financiers et narratifs) sont produits;

#### II.8 – 5 Résultats atteints en 2018 :

Au cours de l'année 2018, les résultats suivants ont été atteints :

- ➔ **Aménagement et équipements de nouveaux PPIV** : au cours de l'année deux nouveaux PPIV ont été aménagés et dotés d'intrants et équipements conformément au tableau ci-dessous :

Cercles	Communes	Villages	Intrants & Equipements							
			GMP	DAP	Urée	Gasoil	Huile	Brouettes	piques	pelles
Téenkou	Diondiori	Niasso	-	60	118	200	20	30	30	30
	Diafarabé	Kouli	-	60	60	200	20	30	30	30
<b>Total</b>	<b>2</b>	<b>2</b>	<b>-</b>	<b>120</b>	<b>178</b>	<b>400</b>	<b>40</b>	<b>60</b>	<b>60</b>	<b>60</b>

#### Résultats d'Exploitation et production des PPIV

**A Diafarabé** : Les résultats atteints lors de la campagne agricole 2018 sont :

- variétés cultivées: Adny-11, Gambiaca, BG-90;
- Le rendement à l'ha obtenu est de **06,97 tonnes /ha**
- La production totale est de **411 tonnes 439 kg**;
- La redevance en nature pour les 59,75 ha est de **14 sacs de riz paddy/ha**;
- Le bénéfice de Production : **4 127 500 F CFA**.

**A Kouli** : Les résultats atteints lors de la campagne agricole 2018 sont :

- Le rendement à l'ha obtenu pour la variété Adny-11 est de **07,30 tonnes/ha**
- La production totale est de **219 tonnes**;
- La redevance en nature est de 557,40 sacs de riz Paddy ;
- Le bénéfice de la production : **2 787 000 F CFA**.

**A Dioty** : Les résultats atteints lors de la campagne agricole 2018 sont :

- Le rendement à l'ha obtenu pour la variété Nerica-L2 et de Gambiaca est de **07 tonnes 080 kg/ha**;

- La production totale de 38 ha est de **269, 04 tonnes**;
- La redevance en nature est de **608 sacs de riz paddy**;
- Le bénéfice de la production : **4 090 450 F CFA**.

**A Kéra** : Les résultats atteints lors de la campagne agricole 2018 sont :

- Le rendement obtenu pour la variété Nerica-L2 et de Gambiaca est de **06 tonnes 520 kg/ha**;
- La production totale pour les 25 ha est de **163 tonnes**;
- La redevance en nature par parcelle est de **345 sacs de riz paddy**;
- Le bénéfice de la production : **5 068 950 F CFA**.

**A Boukary** : Les résultats atteints lors de la campagne agricole 2018 sont :

- Le rendement à l'ha obtenu pour la variété Adny-11 est **06 tonnes 813 kg/ha**;
- La production totale est de **163,512 tonnes** ;
- La redevance payée en nature est de **384 sacs de riz paddy**;
- Le Bénéfice de l'exploitation: **2 135 750 F CFA**.

**A Hamanangou** : Les résultats atteints lors de la campagne agricole 2018 sont :

- Le rendement à l'ha obtenu pour la variété Adny-11 est de **06 tonnes 813 kg/ha**;
- La production totale de 30 ha est de **204, 390 tonnes**;
- La redevance en nature par parcelle est de 03,50 sacs de riz Paddy pour les 120 parcelles ;
- Le bénéfice de la Production : **2 988 800 F CFA**.

**A Kombé** : Les résultats atteints lors de la campagne agricole 2018 sont :

- Le rendement à l'ha obtenu pour la variété Adny-11 est de **06 tonnes 440 kg/ha**;
- La production totale est de **193 tonnes 200 kg**;
- La redevance en nature par parcelle est de 480 sacs de riz Paddy ;
- Le bénéfice de la production : **1 936 500 F CFA**.

**A M'bourroye**: Les résultats atteints lors de la campagne agricole 2018 sont :

- Production 0kg parce que le site du PPIV (30 ha/30 ha) a été complètement séchées au stade de développement et d'épiaison à cause du manque de gasoil, après un investissement en aménagement, intrants et équipement du site de **6 642 000 F CFA**

**A Wandé-Bouta** : Les résultats atteints lors de la campagne agricole 2018 sont :

- Production 0 kg parce que le site du PPIV (20 ha/20 ha) a été complètement séchées au stade de développement et d'épiaison à cause de manque d'eau dans le canal ou le défluent de bras Diaka après un investissement en aménagement, intrants et équipement du site de **3 208 500 F CFA** ;

#### ➔ Aménagement des étangs piscicoles

☞ **A Barkédaga** : Les résultats atteints lors de la campagne agricole 2018 sont :

- **146 kg** d'alevins, il y a **67 kg** de silures dont le poids moyen est de **55 g** soit **1218** sujets et **79 kg** de carpes dont le poids moyen est de **42 g** soit **1 880** sujets. Les jeunes poissons sont bien entretenus dans les bassins des étangs utilisés comme des viviers.
- **A Tomona** : Le vivier est terminé, il n'y a pas toujours d'alevins à la date de ce jour. Le comité est en train de prendre des dispositions pour l'approvisionnement en alevins.
- **A Djougui-Maoudé** : Les travaux des viviers sont terminés, mais il n'y a pas eu d'alevinage d'abord.

➔ Aménagement et équipements de nouveaux PM : au cours de l'année de nouveaux PM ont été aménagés et dotés d'intrants et équipements:

- 17 PM aménagés ;
- La superficie totale de ces 17 PM est 18,50 ha exploités ;
- 1 405 exploitantes de 17 villages de 06 communes.

#### PRODUCTION DES PM

- **Echalotte** : 95 tonnes 20 kg



- **Oignon violet de Galmi** : 2 tonnes 836 kg
- **Piment** : 1 tonne 196 kg
- **Laitue** : 888 kg

**NB** : Pour les **17, 50 ha** de PM du cercle de Tenenkou, l'échalote et l'oignon violet de Galmi occupent 59, 03 % (soit 10,33 ha) auprès de **1 284** femmes exploitantes. Les autres spéculations telles que la laitue, les choux-pommes, les piments, le poivron, l'aubergine, le melon, le concombre, la courge, la patate douce, cultivées et non évaluées dans tous les PM s'expliquent par l'association de leurs cultures, la petitesse de leurs parcelles cultivées, la récolte incontrôlée ainsi que la préférence considérable des exploitantes pour les spéculations ci-dessus évaluées.

Quantités autoconsommées: **27 714 kg**

Revenus tirés en F CFA : **10 949 225**

➔ **Mise en place et Renforcement de capacité des OP :**

Les tableaux ci-dessous montrent les résultats de mise en place et le renforcement de capacité des OP

**Tableau 1** : La situation des MJT de **PADIN-II** est résumée dans le tableau ci-dessous :

Nombre actuel de GMJT	48
Nombre actuel de villages où sont constitués des GMJT	23
Nombre de membres	1 332
Nombre de parts	12 363
Cumul de l'épargne individuelle	6 650 F CFA
Cumul de l'épargne hebdomadaire	351 525 F CFA
Cumul de l'épargne théorique	9 004 070 F CFA
Cumul de l'épargne réelle	9 002 250 F CFA
Cumul des amendes, intérêts et fonds social	1 606 025 F CFA
Cumul de caisse + crédits en cours + crédits recouvrés	17 097 300 F CFA

**II.8 – 6 Ecart** : les activités prévues non réalisées sont les suivantes :

- Aménagement des plaines : Aucun aménagement de plaine n'a été effectué dans le cercle de Tenenkou.

**II.8 7 Partenaires et leurs apports :**

Ambassade des Pays Bas à travers CARE INTERNATIONAL Mali : appui technique et financier ;  
Communes de Diondiori, de Diaka, de Diafarabé, Tenenkou : appui/conseil et mobilisation sociale ;  
Services techniques de l'Etat : appui conseil et technique  
Communautés : investissement humain, participation.

**II.8 – 8 Bénéficiaires :**

Les bénéficiaires sont les populations de quarante-neuf (49) Villages de huit (08) communes : Diafarabé, Diondiori, Diaka, Tenenkou, Ouro-Ardo, Ouro-Guiré, Sougoulbé, Togoro-Kotiya du cercle de Tenenkou.

**II.9 - 1 Localisation :** Commune de Hombori, Cercle de Douentza, Région de Mopti.

**II.9 - 2 Titre :** Partenariat pour le Renforcement de la Résilience à l'Insécurité Alimentaire et Nutritionnelle au Nord du Mali (**PRIAN**)

**II.9 - 3 Budget :** le montant du budget pour l'année de 2018 est de **89 943 211 F CFA**.

**II.9 - 4 Résultats attendus :** Les résultats attendus par le Projet sont les suivants :

- Les moyens d'existence des ménages vulnérables sont restaurés, renforcés et sécurisés et la protection sociale est renforcée ;
- Le score de diversification alimentaire (SDA) des enfants de moins de 5 ans, des femmes enceintes et allaitantes des ménages vulnérables est amélioré ;
- La production agro-sylvo-pastorale et halieutique des producteurs pauvres et des groupes vulnérables et leurs revenus sont accrus ;
- Les acteurs sont capables d'assurer une gouvernance durable de la sécurité alimentaire et nutritionnelle.

**II.9 - 5 Résultats atteints en 2018 :**

Au cours de l'année 2018, les résultats suivants ont été atteints :

➤ **Distribution de cash aux bénéficiaires**

- \* Deux distributions sur trois (2/3) ont été réalisées durant l'année 2018.
- \* Au totale la somme de un million sept cent cinquante mille francs (1750000 F) CFA a été distribuée à 219 bénéficiaires ;

\* Ainsi, chaque bénéficiaire a reçu chacun la somme de quatre-vingt mille francs (80000F) ;

➤ **Dépistage des enfants de 6 à 59 mois.**

\* **Au total, 6150** enfants de 6 à 59 mois ont été dépistés durant l'année en 2018.

La situation nutritionnelle de ces enfants dépistés se présente comme suit :

- **Par rapport** au périmètre brachial ((PB) inférieur à 115 mm, il y a eu **1706** cas des enfants de malnutrition aigüe sévère durant l'année 2018 ;
- **Par rapport** au périmètre brachial (PB) compris entre 115 et 125 mm il y a eu **3741** cas des enfants de malnutrition aigüe modérée ;
- Par rapport au périmètre brachial (PB) supérieur à 125 il y a eu 703 cas des enfants normaux

➤ **Référence des enfants dépistés de 6 à 59 mois et dont le PB < 115 mm.**

\* 1381 enfants (604 filles et 777 garçons) ont été référés au CSCom pour une prise en charge nutritionnelle

➤ **Distribution des farines enrichies MISOLA aux enfants dépistés de 6 à 23 mois.**

\* 315 kg de farine enrichie MISOLA a été distribuée et reçue par 315 enfants de 6 à 23 mois dépistés (153 garçons et 162 filles). Chaque enfant a reçu au total 10 kg à raison de 2,5 kg par mois pendant 4 mois ;

➤ **Achat des kits d'IEC (Boîtes à images, etc...).**

\* Dix-neuf (19) classeurs d'images intégrées pour la promotion de la santé, l'hygiène, la nutrition, l'éducation et la protection de la mère et de l'enfant ont été achetés et distribués aux relais, CSCom et animateurs de l'ONG.

\* Ces boîtes sont utilisées au cours des séances d'animations réalisées mensuellement dans les villages

➤ **Réalisation des séances de communication et de changement de comportement (CCC)**

\* **85** séances de communication pour le Changement de comportement (CCC) ont été réalisées dont **26** séances de Causerie éducative (CED) et **59** de visites à domicile (VAD).



- \* Au total, **1522** personnes ont touché dont 22% d'hommes, 77% de femmes, 11% de femmes enceintes, 21% de femmes allaitantes, 85% de jeunes de 17 à 35 ans.
- **Formation des CSCom sur le label 'EQUINUT'**
  - \* 3 Agents du CSCom ont été formés par l'IEC sur le label 'EQUINUT'. Il s'agissait du Point focal de nutrition, une Matrone et le Directeur Technique du CSCom (DTC).
- **Mise en place de l'Unité de production d'EQUINUT**
- \* l'Association d'Unité de production d'EQUINUT PRIAN/Hombori a été créée au cours d'une Assemblée générale constitutive. Elle se compose de 30 membres dont 12 très pauvres (TP) et 8 pauvres (P).
- **Formation de l'Unité de Production sur le label Equinut**
- \* 20 membres de l'Association d'Unité de production d'EQUINUT PRIAN/Hombori ont été formés durant 3 jours sur la technique et normes de production d'EQUINUT. Une production pratique a été faite durant cette formation
- **Identification et sélection des Fournisseurs d'Unités d'Elevage.**
  - \* Six (6) fournisseurs d'animaux ont été identifiés à la base des TDR mis à disposition par SOS SAHEL ;
  - \* Suite au processus de recrutement de fournisseurs par stratégie de demande de cotation, 2 fournisseurs pour les achats et des animaux et 1 fournisseur pour les aliments bétail ont été retenus.
- **Distribution des kits d'élevage (1 caprin mâle et 2 caprins femelles).**
  - \* 990 caprins (660 femelles et 330 mâles) ont été distribués à 330 ménages vulnérables dont 110 femmes et 220 hommes.
- **Distribution de l'aliment bétail concentré aux ménages vulnérables.**
  - \* 990 sacs de 40kg d'aliments bétail concentrés ont été distribués à 330 ménages vulnérables dans les dix (10) villages d'intervention
- **Négociation et mise en œuvre le protocole de collaboration avec les Services Vétérinaires**
  - \* Un protocole d'accord a été signé entre l'ONG et Service Local Vétérinaire de Douentza dans le cadre de la vaccination et le traitement de 990 caprins ;
  - \* La mise en quarantaine de 990 caprins fournis par les fournisseurs a été assurée par le Service vétérinaire
  - \* Le suivi technique des animaux pendant la quarantaine a été assuré (vaccination, traitement) ;
  - \* Le gardiennage des animaux pendant la durée de la mise en quarantaine dans le parc de vaccination a été assuré par le Service Technique vétérinaire
  - \* Les 1150 doses d'ovipeste ont été fournies ;
  - \* Les 1000 doses de pastovins ont été fournies ;
  - \* Fournir les 2000 doses d'Ivermectine ont été fournies ; ;
  - \* Les 4000 doses d'oxytetracycline 5% dont 2000 pour la mise en quarantaine et 2000 pour le rappel ont été fournies
  - \* Le suivi sanitaire (santé animale, administration des vaccins et déparasitant) avant la remise des animaux aux bénéficiaires a été assuré.
- **Identification des bénéficiaires TP du périmètre maraîcher d'un ha de Kissim.**
  - \* Les bénéficiaires du périmètre maraîcher d'un ha de Kissim ont été identifiées et le processus organisationnel a abouti à l'obtention d'un récépissé de reconnaissance de l'Association dénommée l'Association des 34 femmes 'TP' du PM de Kissim.
- **Identification et sélection d'une Entreprise pour l'aménagement et l'équipement d'1 ha de Périmètre maraîcher à Kissim**
  - \* A la base d'une liste restreinte d'Entreprise un processus de recrutement a été entamé par demande de cotation et a abouti à l'attribution du marché une Entreprise ayant répondu aux conditions de recrutement demandées

- **Réalisation des travaux d'aménagements et d'équipements d'un périmètre maraîcher d'un ha à Kissim**
  - \* Les travaux d'aménagements et d'équipement du périmètre maraîcher d'un ha à Kissim ont été réalisés et réceptionnés provisoirement le 26 Décembre 2018
- **Mise en place l'Association d'Unité de Production de viande séchée à Berbeye.**
  - \* L'Association d'Unité de production de viande séchée de Berbeye a été créée au cours d'une Assemblée générale constitutive. Elle se compose de 20 membres dont 10 très pauvres (TP) et 10 pauvres.
- **Formation et dotation en équipements de séchoir solaire des bénéficiaires d'unités de transformation au centre SOCAFON de Niono**
  - \* Deux (02) membres de l'Association d'unité de production de viande séchée ont participé à la formation sur le processus de séchage de viande au séchoir solaire.
  - \* Deux (02) ont été livrés au village par le Projet au compte de l'Association.
- **Tenue des sessions de CCOCSAD.**
  - \* Trois (3) sur quatre (4) sessions de CCOCSAD ont été tenues durant l'année 2018 ; soit un taux d'exécution de 75%. 58 membres y ont participé dont 95% d'hommes et 5% de femmes. Quant à la catégorie de participation des acteurs, il y avait 55% des Organisations de la société civile, 22% d'Elus, 22% des Services Techniques.
- **Formation des comités SAP**
  - \* Quatre (4) membres du comité SAP de Hombori (le Maire et 03 Agents des Services techniques) ont participé à cette formation. Le thème portait la maîtrise des outils de collecte de données pour une meilleure gouvernance de la sécurité alimentaire et nutritionnelle.

#### II.9 – 6 Ecarts :

- \* La réalisation d'une tranche de transfert monétaire suite aux menaces d'insécurité à Hombori manque sur les prévisions de cash monétaire du plan annuel.
- \* La tenue d'une session de CCOCSAD manque dans la prévision annuelle de CCOCSAD .

#### II.9– 7 Partenaires et leurs apports :

Union Européenne: Apport financier;  
 SOS SAHL: apport technique et Apport financier ;  
 Service technique de l'Etat: Appui conseil  
 Collectivités : mobilisation sociale  
 Communautés : investissement humain

#### II.9 – 8 Bénéficiaires :

- \* Les bénéficiaires finaux du Projet sont de : 3992 habitants de la commune de Hombori, cercle de Douentza.
- \* 330 Ménages Très Pauvres (TP) bénéficiaires

#### LUTTE CONTRE LA PAUVRETE :

**II. 10– 1 Localisation :** Communes de Dangol-Boré, Korarou, Gandamia, Deberé, Djaptodji, Deberé, Cercle de Douentza, Région de Mopti.

**II.10 – 2 Titre :** Le Projet de Reconstruction et de Relance Economique (PRRE)

**II.10 – 3 Budget :** le montant du budget pour l'année de 2018 (Janvier, Février, Mars et Avril 2018) est de 7 854 441 F CFA.

**II.10 – 4 Résultats attendus :** Les résultats attendus par le Projet sont les suivants :



- Les communautés, les collectivités et l'Administration sont informés et sensibilisés sur les objectifs du projet ;
- 20 organisations communautaires de base (OCB) et organisations socioprofessionnelles (OSP) sont identifiés dans la zone d'intervention du Projet ;
- 21 microprojets productifs des OCB/OSP sont identifiés ;
- Les producteurs sont accompagnés pour une appropriation des actions réalisées ;
- Les comités communautaires de suivi et de surveillance des activités, d'enregistrement et de gestion des plaintes, de prévention et gestion des conflits sont mis en place et sont formés ;
- Les éventuelles mesures de sauvegardes environnementales sont mises en place.

#### **II.10 – 5 Résultats atteints en 2018 :**

Au cours de l'année 2018, les résultats suivants ont été atteints :

- ❖ 20 microprojets sur 21 ont été réalisés et réceptionnés provisoirement :

La répartition géographique de ces 20 microprojets est :

- ✓ 06 dans la commune de Djaptodji,
- ✓ 02 dans la commune de Deberé,
- ✓ 2 dans la commune de Korarou, 3 dans la commune de Gandamia et
- ✓ 7 dans la commune de Dangol-Boré.

La répartition typologique de ces microprojets est :

- ✓ 03 microprojets de périmètres maraîchers,
- ✓ 02 microprojets de magasins d'aliments bétail,
- ✓ 09 microprojets d'embouche bovine et
- ✓ 06 microprojets d'embouche ovine

- ❖ Cent vingt millions trois cent quatre-vingt-quatorze mille francs (120.394.000 F) CFA ont été versés sur les comptes bancaires de 20 OCB/OSP comme fonds de roulement suite à la signature des accords subsidiaires entre elles et SOS AHÉL dans le cadre de la gestion de ces fonds ;
- ❖ 20 OCB/OSP ayant reçu leurs fonds de roulement ont démarré les activités d'exploitation technique de leurs microprojet (achats d'animaux, d'aliments et mise en embouche, constitution de lère stock dans les magasins, achats d'intrants agricoles et démarrage lère campagne maraîchère) ;
- ❖ Réalisation de quinze (15) séances d'IEC sur la gestion des fonds de roulement (les rappels des accords subsidiaires, les règles de gestion internes, les outils de gestion mis en place et l'importance des factures d'achats et reçues des dépenses .Au total, 849 membres dont 17% de femmes et 17% de jeunes de 18 à 35 ans ont participé à ces 15 séances ;
- ❖ Réalisation neuf (9) séances d'IEC sur l'organisation des ventes des produits des microprojets et la reconstitution systématique des fonds de roulement reçus et utilisés. Au total, 226 membres dont 44% de femmes et 40% de jeunes de 18 à 35 ans ont participé à ces 09 séances ;

- ❖ Réalisation de 15 séances d'IEC sur la gestion environnementale dans le cadre de l'exploitation des microprojets Au total 208 membres des OCB/OSP dont 56 % de femmes et 50 % de jeunes de 18 à 35 ans ont participé à ces séances ;
- ❖ 40 émissions dont 11 diffusions et 29 rediffusions ont été réalisées sur les thèmes relatifs à l'état d'avancement de la mise en œuvre des microprojets productifs des OCB/OSP, la gestion des fonds de roulement et l'importance de la gestion environnementale. Les langues de diffusions étaient le fulfuldé, le sonrhaï et le bamanan.

#### **II.10 – 6 Ecarts :**

Aucun écart n'a été produit par rapport à l'exécution du plan d'actions annuel 2018.

#### **II.10 – 7 Partenaires et leurs apports :**

Banque Mondiale/:Apport financier;  
 SOS SAHL: apport technique et financier ;  
 Service technique de l'Etat: Appui conseil  
 Collectivités : mobilisation sociale  
 Communautés : investissement humain

#### **II.10 – 8 Bénéficiaires :**

Les bénéficiaires sont 05 communes d'intervention (Korarou, Deberé, Gandamia, Dangol-Boré et Djaptodji) du cercle de Douentza.

### **III – VIE ASSOCIATIVE DE L'ONG-ASSOCIATION SIGNATAIRE D'ACCORD-CADRE AVEC L'ETAT :**

L'Association Malienne pour la Protection et le Développement de l'Environnement au Sahel (AMPRODE/SAHEL) est une ONG nationale créée le 05 janvier 1992, agréée par **récépissé N° 411/MAT/DAT** du 08 mai 1992, suivi de la signature d'**accord cadre N° 319** du 30 mai 1992 révisé le 07 Janvier 2008 avec le Gouvernement Malien sous le N°**0115/000319**.

Ses organes sont :

- L'Assemblée Générale : organe suprême de l'Association. Elle se réunit en session ordinaire une fois par an et en session extraordinaire sur convocation du conseil d'administration à la majorité des deux tiers (2/3) des membres inscrits ;
  - Le Conseil d'Administration : est l'organe de décision d'AMPRODE/SAHEL. Il est responsable devant l'Assemblée Générale (AG) et est composé de sept (07) membres. Il est chargé d'exécuter les décisions de l'AG.
  - La Direction Exécutive qui tient lieu de siège pour l'Association et est dirigée par un Directeur Exécutif chargé d'exécuter les décisions du Conseil d'Administration.
- Au cours de l'année 2018, les différentes instances se sont réunies :

#### **A. Le conseil d'Administration :**

I - Préparation de l'AG de l'année écoulée :

- L'examen et approbation des Rapports d'activités et financier 2018 ;
- L'examen et approbation du Rapport du commissaire aux comptes ;

II - L'examen et approbation du Programme d'activités pour l'année 2019

III - Questions diverses

#### **B. L'assemblée générale pour statuer sur :**

- ❖ Le bilan de l'année écoulée :
  - L'examen et approbation des Rapport d'activités et financier 2018 ;
  - L'examen et approbation du Rapport du commissaire aux comptes ;
- ❖ Le programme d'activités pour l'année 2019
- ❖ Questions diverses



#### **IV – Administration / fonctionnement :**

AMPRODE/SAHEL, l'ONG – Association signataire de l'accord-cadre avec l'Etat a son siège à Bamako et possède des antennes ou représentations dans les localités suivantes : Sévaré(Mopti), Ténenkou, Bankass, Bandiagara, Douentza, Sikasso, Tombouctou et Gao.

Chaque antenne est dirigée par un chef d'antenne qui rend compte à la Direction Exécutive.

La taille du personnel d'AMPRODE/SAHEL est de 89 agents dont 27 femmes. Ce personnel est composé de six (05) agents administratifs assurant la permanence au siège de l'ONG, 84 agents de terrain, 06 agents d'appui (03 chauffeurs et 03 gardiens).

Les principaux domaines de qualification du personnel sont : Psycho pédagogues, SocioAnthropologue, Ingénieurs agronomes, Ingénieurs zootechniciens, Ingénieurs des eaux et forêts, Administrateurs, Juristes, Gestionnaires, Sociologues, Médecins, Infirmiers, sage femmes, Techniciens d'agriculture, d'élevage, Comptables, Secrétaires comptables.

L'ensemble du personnel d'AMPRODE/SAHEL est constitué de nationaux.

AMPRODE/SAHEL est membre du GP/SP, du SECO-ONG, du CCA-ONG et des CR ONG de Mopti et de GAO. Son Directeur Exécutif assure la présidence de la coalition pour le repositionnement de la PF pour le Mali et pour la sous-région francophone.

#### **V – Perspectives :**

Les perspectives de l'ONG pour l'année 2019 sont :

- La poursuite de la mise en œuvre des projets suivants:
  1. Programme d'accès à l'éducation pour tous les enfants au Mali (PACETEM) dans les Académies de Douentza et de Gao ;
  2. La mise en œuvre du projet DEMSAN/OOAS au MALI;
    - L'identification, conception et montage de nouveaux projets et recherche de financement à travers les appels à manifestation
    - La finalisation et la validation du plan stratégique de l'ONG.

#### **VI - Conclusions/Recommandations :**

L'apport des ONG dans un pays comme le Mali où plus de 80% de la population est pauvre, est déterminant.

A cet effet, les différents projets exécutés ou en cours de réalisation par l'ONG AMPRODE/SAHEL, sont inscrits dans leur majorité dans les plans de développement communaux des localités concernées, répondent à des exigences du moment et ont contribué à satisfaire les besoins sociaux et économiques des communautés à la base.


Cependant, malgré la crise politico sécuritaire et l'extrême pauvreté de nos populations, les résultats obtenus sont encourageants. Une collaboration franche gage d'un partenariat fécond existe entre les différents acteurs (Administration, services techniques, autorités communales, bénéficiaires) qui œuvrent pour le développement des communautés.

Pour une meilleure implication des ONG dans le développement économique et social du pays, nous suggérons au gouvernement de :

- ▶ Faciliter aux ONG l'accès au financement des programmes sectoriels comme entre autres PRODESS II, PISE III, PRODEJ, PRODEC ;
- ▶ Prévoir une ligne budgétaire pour le financement des ONG comme cela se fait dans d'autres pays ;
- ▶ Faciliter aux ONG les procédures d'exonération de leurs biens.

Fait à Bamako, le 27 Mars 2019

Le Directeur Exécutif



## AMPRODE/SAHEL

BP. 5017 Tel: 20 29 37 82

E-mail: amprode@afribonne.net.ml

BAMAKO

### RAPPORT FINANCIER DU 1er Janvier 2018 AU 31 Décembre 2018

#### I SITUATION BUDGETAIRE

RESSOURCES/PROJET		
I.1	ONG	40 037 631
	PTF	1 911 216 122
	Etat	
	Collectivités	
	Populations	
	Autres	
	<b>TOTAL</b>	<b>1 951 253 753</b>

EMPLOI/PROJET		
I.2	Depenses d'investissement	-
	Depenses de fonctionnement	-
	Depenses d'administrations	-
	<b>TOTAL</b>	<b>-</b>

I.3	<b>SOLDE BUDGETAIRE</b>	<b>1 951 253 753</b>
-----	-------------------------	----------------------

#### II SITUATION DES COMPTES

Recettes/Projet		
II.1	Solde créditeurs d'entrés (solde de l'exercice écoulé)	40 037 631
	Recette de l'exercice	1 911 216 122
	<b>Total recettes/projet</b>	<b>1 951 253 753</b>

Depenses/Projet		
II.2	Solde débiteurs d'entrés (solde de l'exercice écoulé)	40 037 631
	Depenses de l'exercice	1 810 139 852
	<b>Total depenses/projet</b>	<b>1 850 177 483</b>

SOLDE FINAL (Recette-depenses) de l'exercice		
III	En espèce	
	En Banque	141 113 901
	En valeur de caisse	
	<b>TOTAL</b>	<b>141 113 901</b>

SITUATION DES EXONERATION PAR PROJET		
IV	Liste des exonérations obtenues	-
	Valeur des exonérations obtenues (Attribution Temporaire AT)	2 545 000
	Destination des exonérations obtenues	-
	<b>TOTAL</b>	<b>-</b>

SITUATION FISCALES		
V	Impôts et taxes dues	-
	Cotisations dues	-
	Autres contributions	-
	Audit comptable réalisé	-
	<b>Total</b>	<b>-</b>

Date: 28 mars 2019

Nom du Responsable: **Mamaoutou DIABATE** Directeur Exécutif

Le Responsable Financier : **Mama SIBINI**

